



경기도평생교육진흥원

Gyeonggi Do Provincial Institute for Lifelong Learning

2019년도 동계방학 초등생 특별 영어캠프 (4박5일)



(구 파주영어마을)

Contents



I 체인지업캠퍼스 소개

0. 인사말
1. 비전과 목표
2. 일반 현황
3. 시설 현황
4. 교육환경 개선 사업

II 교육 과정

1. 교육일정 및 입/퇴소 안내
2. 영어캠프 일정표
3. 커리큘럼 세부과정 안내

III 위생 및 안전

1. 카페테리아
2. 양호실
3. 교육생 안전관리
4. 구충구제 조치
5. 개인정보 보호

IV 기타 안내사항

1. 접근성
2. FAQ

I. 체인지업캠퍼스 소개 - 0. 인사말



경기도평생교육진흥원
원장 한 선 재

안녕하십니까.
경기도평생교육진흥원장 한선재 입니다.

경기도평생교육진흥원은 도민의 생애주기별 맞춤형 평생교육을 지원하는 경기도 산하공공기관 입니다.

최근 4차 산업혁명과 인구 고령화로 평생교육에 대한 관심이 날로 높아지고 있습니다. 급변하는 사회에서 평생교육은 이제 더 이상 개인의 선택이 아닌 필수로 접어들고 있습니다.

우리 기관은 지난 2017년 1월18일(재)경기도평생교육진흥원과 (재)경기영어마을 간의 통합으로 한 단계 더 성장 하였습니다.

경기도평생교육진흥원이 기존에 가지고 있었던 31개 시군과의 네트워크의 힘과 평생교육 추진역량에 체인지업캠퍼스(舊 경기영어마을)의 우수한 교육시설이 함께 합쳐져 청소년 부터 중장년층을 모두 아우르는 평생교육 기관으로 발돋움 하였습니다.

이제 경기도평생교육진흥원은 다양한 인적, 물적 자원을 바탕으로 재도약의 시기를 맞이하고 있습니다. 평생학습을 통해 미래 사회를 준비하고 성숙한 새로운 경기를 만들어 가는데 앞장서고자 합니다. 또한 공공기관으로서 사회적 가치와 책임을 다할 수 있도록 노력 하겠습니다.

대한민국의 새로운 평생교육 역사를 써 내려가는 경기도평생교육진흥원을 위해 도민 여러분의 따뜻한 관심과 성원을 부탁드립니다.



비전

Creating Global Koreans



목표

English Proficiency

- 창의 + 놀이, 체험 위주의 실용 영어교육
- 대한민국 영어 공교육 보완

Global Leadership

- 세계화 시대, 무한경쟁 속에서 대한민국의 미래를 선도해 나갈 글로벌 인재 양성

Equal Opportunity for Education

- 저렴한 학습비로 수준 높은 교육 제공
- 소외계층 무료교육 제공으로 빈부격차에 따른 영어 교육기회 불균형 해소에 기여

I. 체인지업캠퍼스 소개 - 2. 일반현황



체인지업캠퍼스는

학습자가 다양한 문화체험과 활동을 통해 영어에 집중할 수 있도록 최적의 환경과 최신시설을 갖추고 있습니다.



1. 시청
2. 카페테리아
3. 학생숙소
4. 교육시설
5. 공연장
6. 전시관
7. 상업시설
8. 출입국사무소
9. 스포츠센터

1. 체인지업캠퍼스 소개 - 2. 일반현황

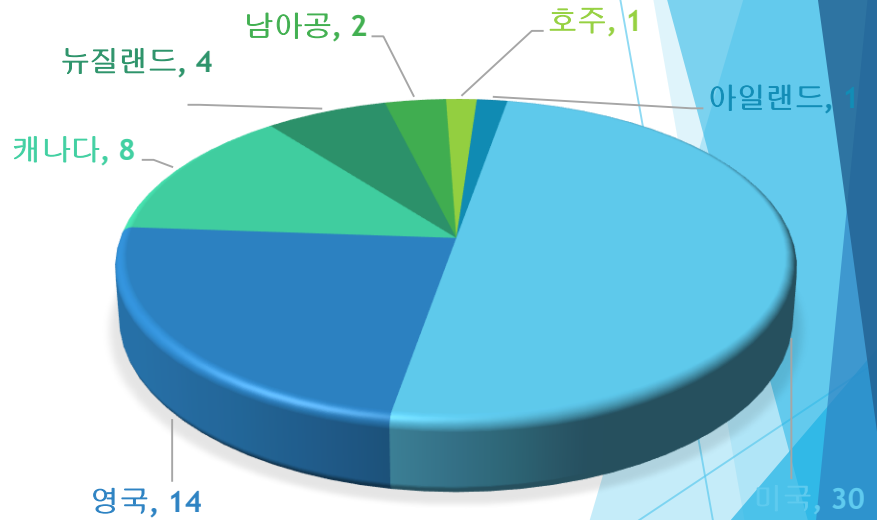


교사 현황

- 원어민 교사 : 60명 내외
- 내국인 교사 : 20명 내외



원어민 교사 국적



I. 체인지업캠퍼스 소개 - 3. 시설현황 (숙소)



숙소

- ◇ 숙소는 6인 1실 사용을 원칙으로 함
- ◇ 각 숙소동 마다 생활지도교사 상주 (@ Supervisor's Office)
- ◇ 학생편의시설 개선 (비상용 전화기, 정수기 등)



[숙소 외관]



[전화기 및 정수기]



[화재 대피 안내문]



[생활지도교사 숙소]



[숙소 내부 - 6인실]



[숙소 내부 - 4인실]



[숙소 내부 - 2인실]



[숙소 내부 - 2인실]

I. 체인지업캠퍼스 소개 - 3. 시설현황 (주요시설)



◇ 원어민 선생님이 학생들을 인솔하여 영어마을의 다양한 시설로 이동합니다.



[강의실 - 세미나 룸]



[강의실 - 일반]



[공연장 - 내부]



[공연장 - 외관]



[스포츠센터 실내 체육관]



[스포츠센터 내 수영장]



[잔디구장]



[야외공연장]



[영어마을 정문]



[영어마을 메인거리]



[영어마을 시청]



[시청동앞]

I. 체인지업캠퍼스 소개 - 4. 교육환경 개선사업



미래사회를 이끌어 갈 창의력과 인성을 갖춘 인재양성 교육공간으로의 업그레이드

- ◇ 숙소는 6인 1실 사용을 원칙으로 함
- ◇ 교육시설 리모델링 추진중
- ◇ 입소생 안전사고 예방 활동 강화
 - 학생 숙소동 내 CCTV 증설
 - 교육생 관리 사각지대 제거를 위한 임직원 모니터링 제도 운영
 - 야간 기숙사 생활지도교사 충원
 - 청소년 고충 상담사 채용



[학생숙소 - 2인실]



[학생숙소 - 4인실]



[강의실]



[강의실]

II. 교육과정 – 1. 교육일정 및 입/퇴소 안내



◇ 교육일정

- 1 기 : 2019. 01. 07(월) ~ 01. 11(금), 4박5일
- 2 기 : 2019. 01. 14(월) ~ 01. 18(금), 4박5일
- 3 기 : 2019. 01. 21(월) ~ 01. 25(금), 4박5일
- 4 기 : 2019. 01. 28(월) ~ 02. 01(금), 4박5일

◇ 입/퇴소 안내

- 입 소 : 입소일 10 : 00, 경기도평생교육진흥원 체인지업캠퍼스 정문(GATE 1)
- 퇴 소 : 퇴소일 13 : 00, 경기도평생교육진흥원 체인지업캠퍼스 후문(GATE 2)
- ※ 입/퇴소 차량이 지원되지 않으므로 개별적으로 입소 및 퇴소

◇ 준비물

- 의류 : 평상복 여러 벌, 속옷, 양말, 수건, 체육복, 운동화, 슬리퍼 등
- 개인용품
 - 개인 생활용품 및 위생용품 일체(수건, 비누, 치약, 칫솔, 샴푸, 빗, 로션 등)
 - 개인 필기도구(연필, 지우개, 볼펜, 사인펜 등)
 - 개인 의약품 및 의료용품(복용약이 있을 경우 필수 지참, 입소 시 개별 연락 요망)

II. 교육과정 - 2. 영어캠프 일정표



[2018년 동계방학 단기(4박5일) 영어캠프 일정표]

Schedule	Monday	Tuesday	Wednesday	Thursday	Friday
07:30 ~ 08:30		Breakfast	Breakfast	Breakfast	Breakfast
09:00 ~ 10:00		Change Up Town	Fun with English	Fun with English	Fun with English
10:00 ~ 11:00	In Process	Postcards from Home 1	Holidays Around the World 1	Gift Giving 1	Closing Ceremony
11:00 ~ 12:00	Orientation	Postcards from Home 1	Holidays Around the World 2	Gift Giving 2	English Musical
12:00 ~ 13:00	Lunch	Lunch	Lunch	Lunch	Lunch
13:00 ~ 14:00	Survival English	Aboriginal Art 1-1	Cooking 1-1	3D Printer 1-1	Out-processing
14:00 ~ 15:00	Drama 1-1	Aboriginal Art 1-2	Cooking 1-2	3D Printer 1-2	
15:00 ~ 16:00	Drama 1-2	Aboriginal Art 1-3	Cooking 1-3	3D Printer 1-3	
16:00 ~ 17:00	Drama 1-3	World Culture Game Show	Telepathy	Gym	
17:00 ~ 18:00	Word Attack	Action Time	Action Time		
18:00 ~ 19:00	Dinner	Dinner	Dinner	Dinner	
19:00 ~ 20:00	Cinema English	Evening Activity	Cinema English	Evening Activity	
20:00 ~ 21:00					

II. 교육과정 – 3. 커리큘럼 세부과정 안내



[커리큘럼 과정 안내]

Lessons	Description	
In-process & orientation	체인지업 캠퍼스에 도착한 후, 방 배정 및 간단한 체인지업 캠퍼스 안내와 프로그램에 대한 전반적인 안내사항을 전달 받는 시간	
Fun with English	그 날의 담당 홈룸 선생님께서 공지 사항을 전달 받고 가볍지만 다양한 주제로 일상 대화를 나누며, 간단하고 재미있는 게임이나 활동을 진행하는 시간으로 하루 일과를 Warm-up을 하는 시간	
Survival English	연수과정의 첫날을 맞이하여 연수과정 동안 사용하게 될 일상용어 및 수업에 필요한 기본적인 영어표현을 배우는 시간	
Change Up Town	호텔, 경찰서, 슈퍼마켓을 방문하여, 영어권 국가 방문시 실제로 경험할 수 있는 일들을 역할 놀이와 다양한 활동을 통해 체험해 보는 시간	
Action Time	젠가, 우노, LL77, 트위스터, 체스 등의 보드게임 등을 직접 해보며 하루 동안 영어공부로 쌓인 피로를 푸는 시간	
Cinema English	영화 및 애니메이션의 한 장면을 보며 일상생활에서 사용되는 영어표현에 대해 학습하는 시간	
Creative Activity	4가지 영역(요리, 과학, 방송·문화, 드라마·음악)의 문화체험 활동 중 Class별로 순환하며 진행(하단 참조)	
CA	Creative Project -Cooking	요리 재료 및 기구에 대한 표현을 학습하고, 적절한 조리법을 숙지한 뒤 교사의 지시에 따라 주어진 재료를 가지고 자신만의 쿠키를 만들어 보는 시간
	Creative Project - Science	물질의 상태, 위생, 환경과 같은 지식을 배운뒤, 과학적 원리가 어떻게 적용되었는지 실험을 통해 확인해 보고, 다리나, 컨트랩션(고안물), 슬라임을 만들어 보는 시간
	Creative Project - Drama	드라마의 기본 요소를 배운뒤, 팀별로 스토리를 정해서 배역을 정한뒤, 대본을 완성해 보는 기회를 갖고, 의상을 입고 무대에서 공연해 보는 시간.
	Aboriginal Art	호주 원주민들이 자신들의 터전에서 어떻게 대자연을 지키고 사는지 자연의 요소들과 관련지어 알아보고, 물감과 종이를 이용 하여 애보리지널 아트를 해 봄으로써 호주 원주민들의 문화를 이해해 보는 시간

II. 교육과정 – 3. 커리큘럼 세부과정 안내



[커리큘럼 과정 안내]

Lessons	Description
Word Attack	정확한 철자, 문장을 빨리 읽는 게임 (텅 트위스터), 정확한 발음을 해보는 팀별 게임
Holidays around the World	세계의 다양한 명절과 그 기원에 대해 배워 본 뒤, 자신의 명절을 만들어, 구체적으로 어떻게 축하하는지 발표해 보는 시간
Gift Giving	언제, 어떤 종류의 선물의 주고 받는지 알아보고, 자신이 갖고 싶은 선물 리스트를 만들어, 서로 말하기 활동을 해 본 뒤, 비밀 친구에게 좋은 메시지를 써서 교환함으로써, 선물주기와 관련된 표현을 익혀보는 시간
Postcards from Home	자신의 지역사회를 독특하고, 특별하고, 매력적이게 하는 요소가 무엇인지 토론해 보고, 관광, 휴가, 명절등의 개념을 배워 본뒤, 자신의 지역사회를 관광명소로서, 광고하는 엽서, 포스터 또는 홍보 전단지를 제작함으로써 말하기, 쓰기 능력을 향상시킴과 동시에 그 주제에 관련된 어휘, 표현에 대한 이해를 증진시키는 수업활동
World Culture Game Show	유명한 유적지, 수수께끼, 스포츠 등 항목별로 퀴즈를 풀어보는 팀별 게임
EV tirivia	좋아하는 동물, 과일, 나라 등을 생각해 답을 적으면 답에 따라서 점수를 받는 형식의 퀴즈를 풀어보는 시간
3D Printing	3D 프린팅 프로그램을 이용하여 간단한 입체물을 만들어 보는 시간
Wha's up with your face?	우스꽝스러운 그림을 팀원들에게 묘사하는 활동으로, 보드와 마커를 이용해 가장 흡사하게 원본과 비슷하게 그린 그룹이 이기는 게임.
English Musical	영어마을의 전문배우들이 공연하는 영어 뮤지컬을 관람하여 영어로 된 대사와 노래에 깃들여진 영어 문화를 이해하고, 무대에서 학생들이 같이 참여할 수 있는 시간
Gym	영어공부로 쌓인 피로를 가볍게 풀고, 피구, 농구, 프리즈비, 배드민턴 등 야회 체육활동으로 심신을 단련하며 그에 관련된 규칙 및 표현에 관한 영어를 배우게 되는 시간
Telepathy	주제별로 질문에 답하는 형식의 퀴즈 게임으로. 좋아하는 동물, 과일, 나라등을 생각해 답을 적으면, 답에 따라서 점수를 받는 형식의 팀별 퀴즈 시간
Evening Activity	골든벨 퀴즈 형식의 'Quiz buffet', 60초 동안 다양한 도구와 소품으로 미션을 수행하는 'minute to win it' 등의 게임을 하는 시간
Closing Ceremony	체험했던 프로그램들에 관해 이야기해보고, 영어마을 교사들과 마지막 인사를 나누는 시간

Ⅲ. 위생 및 안전 - 1. 카페테리아



- ◇ 시설규모 : 총 420석
1층 - 교육생 300석
2층 - 교 사 120석
- ◇ 운영형태 : 국내 위탁급식업체 1위 아워홈 위탁 운영
 - 식재료 안전성 - 상품의 유통기한 및 이력관리 정보 제공을 통해 식품안전성 확보
 - 물류차량 위치 및 온도 관리를 통한 최적의 배송위생서비스 제공
 - 위생 안전 - 업계최초 단체급식 HACCP 인증, 농식품식자재우수관리업소 인증 및 글로벌 식품안전인증(FSSC22000) 인증
 - 인재 관리 - 업계 최고의 체계적인 인재 육성 프로그램을 통해 전문 영양사와 전문 조리사가 건강하고 맛있는 식단을 제공



[식당 외관]



[식당 내부 - 1층]



[식당 내부 - 2층]



[식당 내부 - 2층]

Ⅲ. 위생 및 안전 - 1. 카페테리아



◇ 위생관리 : 체계적인 맞춤형 위생진단 및 조리 종사자 위생 교육 프로그램 운영

- 현장 위생 진단 (연 12회)



[위생 컨설턴트 방문 점검 실시]



[위생 진단 레포트 및 피드백]

• 조리종사자 위생교육 프로그램

- 분기 1회 : 교육센터 집합교육
- 월 1회 : 식품안전팀 점포 방문교육
- 주 1회 : 급식점 책임자 위생교육
- 매일 : 일일 조회 실시



Ⅲ. 위생 및 안전 - 1. 카페테리아



◇ 위생 인증

• ISO 인증 및 HACCP 인증 등 다양한 공인 인증을 획득하여 안전성 확보



[ISO 9001 인증]




[ISO 14001 인증]



[HACCP 취득]



[FSSC22000 취득]



[KOLAS 인증]

◇ 인력 운영

- 점 장 (1) - 점장 경력 10년 이상, 급식 운영 총괄
- 영 양 사 (1) - 메뉴 및 위생, 서비스 자격증 보유
- 조 리 실 장 (1) - 조리실장 경력 10년 이상, 조리 및 위생 총괄, 면허증 보유
- 찬 모 조 리 원 (1) - 찬모 경력 3년 이상, 조리 관련 교육 및 서비스, 안전 교육 수료자
- 조 리 원 (6) - 조리원 경력 1년 이상, 서비스 안전 교육 수료

III. 위생 및 안전 – 1. 카페테리아



[카페테리아 학생 식단 (예시)]

2018	10/30 (월)	10/31 (화)	11/01 (수)	11/02 (목)	11/03 (금)
조식		순두부국 쌀밥 함박스테이크 스크램블에그 들깨소스 야채무침 배추김치 모닝빵+딸기잼	소고기무국 쌀밥 떡갈비조림 비엔나브로콜리볶음 김구이 시금치나물 배추김치	부대찌개 쌀밥 제육강정 맛살계란찜 무우들깨나물 청경채겉절이 알타리김치	콩나물김치국 쌀밥 함박스테이크 스크램블에그 파파레 마요네즈무침 시금치나물 알타리김치
중식	건새우아욱국 쌀밥 만두돈까스 메추리알곤약조림 감자채햄볶음 콩나물무침 배추김치 양상추샐러드	감자국 쌀밥 제육고추장불고기 새우까스 견과류멸치조림 치커리겉절이 알타리김치 양상추샐러드	닭개장 쌀밥 미트볼떡튀김 단호박범벅 어묵야채볶음 청경채겉절이 깍두기 양상추샐러드	소고기무국 쌀밥 콩치구이 버섯잡채 새우젓계란찜 오이도라지무침 포기김치 양상추샐러드	어묵국 쌀밥 닭고구마조림 핫도그 마카로니햄샐러드 콩나물무침 배추김치 양상추샐러드
석식	꼬치어묵국 햄야채볶음밥 김말이 왕떡볶이 맛살락교무침 배추김치 요구르트 모듬피클	부추계란탕 쌀밥 짜장면 탕수육 튀김만두 배추김치 요구르트 깍두기	시금치된장국 쌀밥 제육고추장버섯볶음 떡갈비구이 어묵피망볶음 참나물겉절이 새우젓계란찜 포기김치	콩나물국 쌀밥 콩치무우조림 미트볼떡튀김 느타리고무마순볶음 숙갓오이무침 배추김치	육개장 쌀밥 새우까스 두부구이조림 견과류우영조림 오이양파무침 깍두기 식혜

Ⅲ. 위생 및 안전 - 2. 양호실



◇ 교육기간 중 교육생이 아프거나 응급상황이 발생할 경우 ...

- 양호선생님이 주간에는 양호실에, 야간에는 학생숙소 1동 간이 양호실에 주·야간 각각 상주하며 환자에게 1차적 응급조치를 취합니다.
- 당직근무자가 24시간 상주하며, 차로 10~20분 거리의 인근병원과 연계하여 우선 진료를 받을 수 있도록 시스템을 갖추고 있습니다.
병원치료를 받게 될 경우 인솔자 또는 보호자에게 진료 경과를 알려 드립니다.
- 인근에 위치한 소방서와 연계하여 주기적인 소방안전교육 및 모의 대피훈련을 통해 유사시에 대비하고 있습니다.
(소방서는 인근 2km 내외에 위치하고 있습니다.)

※ 화재보험, 영업배상 책임보험에 의무가입 하였으며 사고 발생시 보험에 따라 보장받을 수 있습니다.



III. 위생 및 안전 - 3. 교육생 안전관리



[입소생 안전교육 진행 현황]

- ◇ 입소 첫날 오리엔테이션 시간을 별도로 확보하여, 입소생을 대상으로 안전사고 예방교육(1h) 실시
 - 주·야간 생활 안내 및 안전 주의사항 전달
 - 화재, 지진, 태풍 등 천재지변을 포함한 재난사고 발생 시 대응요령 및 절차 교육
 - 비상구, 대피동선, 소화기 위치, 소화기 사용방법, 119 신고 요령 등 교육

<p>화재 및 재난상황 대비 청소년 안전교육</p> <p>영기영어마을 사수영점 Gyeonggi English Village Irip Campus</p>	<p>목 차 (Index)</p> <ol style="list-style-type: none"> 1. 체험직업탐색스 안전수칙 2. 비상 탈출구, 소화기 위치 3. 재난상황 발생 시 행동요령 <ol style="list-style-type: none"> 1) 화재 발생 시 2) 지진 발생 시 3) 태풍, 폭우 발생 시 	<p>2-8. 비상 탈출구, 소화기 위치</p> <p>• Media Madness (2F)</p>	<p>2-9. 비상 탈출구, 소화기 위치</p> <p>• Science Safari (3F)</p>
<p>1. 체험직업탐색스 안전수칙</p> <ul style="list-style-type: none"> • 위험한 물건을 손지키거나 사용하지 않습니다. (연필, 볼펜, 장갑 등 등) • 계단 난간을 잡고 내려오거나 높은 곳에서 뛰어내리지 않습니다. • 교실로 이동할 때, 다른 곳으로 가지 않고 선생님을 따라갑니다. • 야외 활동 때는 스포츠 수첩 시간에 선생님의 지시를 잘 따릅니다. • 절대 교실에 들어가 있지 않습니다. • 정원으로 출입하지 않습니다. 	<p>2-1. 비상 탈출구, 소화기 위치</p>	<p>2-10. 비상 탈출구, 소화기 위치</p> <p>• Science Safari (2F)</p>	<p>2-11. 비상 탈출구, 소화기 위치</p> <p>• Creativity Central 1F</p>
<p>2-2. 비상 탈출구, 소화기 위치</p> <p>• 콘서트 홀 (3F)</p>	<p>2-3. 비상 탈출구, 소화기 위치</p> <p>• 카페테리아 (3F)</p>	<p>3-1. 비상상황 발생 시 행동요령</p> <p>1) 화재 발생 시</p> <ul style="list-style-type: none"> ✓ 대피요령 <ul style="list-style-type: none"> - 화재 발생하면 '화재' 또는 '연기'라고 외치며 대피하게 합니다. - 복도나 계단을 사용할 때, 양쪽 벽을 따라 신속히 대피합니다. - 엘리베이터를 사용할 수 없을 때는 계단을 사용합니다. - 화재 발생 시 엘리베이터를 사용하지 않습니다. - 엘리베이터를 사용할 때는 화재 발생 시 비상 버튼을 눌러 대피합니다. - 화재 발생 시 엘리베이터를 사용하지 않습니다. - 화재 발생 시 엘리베이터를 사용하지 않습니다. - 화재 발생 시 엘리베이터를 사용하지 않습니다. - 화재 발생 시 엘리베이터를 사용하지 않습니다. 	<p>3-2. 비상상황 발생 시 행동요령</p> <p>화재 발생 시</p> <ul style="list-style-type: none"> ✓ 대피가 있을 때 <ul style="list-style-type: none"> - 안전에 이상이 없으면 구조대원이 도착을 때까지 기다립니다. - 대피가 필요한 등교생은, 등교생은 물론 구조대원이 도착할 때까지 기다립니다. - 구조대원이 도착하면 모든 등교생은 무조건 출구로 대피하는 절차를 따릅니다. ✓ 대피가 있을 때 주의사항 <ul style="list-style-type: none"> - 복도 및 계단에는 손을 얹어서 기다립니다. - 대피가 있을 때에는, 등교생은 물론 구조대원이 도착할 때까지 기다립니다. - 등교생은 모든 등교생은 무조건 출구로 대피하는 절차를 따릅니다.

Ⅲ. 위생 및 안전 – 3. 교육생 안전관리



[입소생 안전교육 진행 현황]

◇ 안전교육의 특수성 및 중요성을 고려하여, 원어민 및 내국인 교사가 영어와 한국어로 병행 교육 실시

✓ How to contact 119

- Using a phone, dial 1-1-9 on the keypad.
- You can also press Emergency call on the phone.
- Tell the 119 operator of your location.
- Wait until the operator will say, "Case has been confirmed."
- **DO NOT** make a prank call!
※ Doing so will be considered a serious offense, which you will take full responsibility & pay the consequences for.

Earthquake

✓ If you are inside of the building

- Remain in the building and find a table to stay under.
※ If you can not find a table, you should protect your head with bags.
- If you are in the gym, head for & remain at the center of the building.
- Windows and doors will be damaged after the earthquake.
DO NOT USE THEM TO TRY TO EVACUATE.
- Turn on the radio to find a news station and wait.
- Do not use elevator.

Typhoon, Heavy Rains

✓ Procedures

- Do not touch any street electronics (street lights, traffic signals, etc...).
- During lightning storms, stay inside or find the lowest area.
- Position yourself as low as you can.
- Turn on the radio to find a news station and wait.
- Children and the elderly must not leave the building.
- Do not try to use the streets—they will be flooded.

- ◇ 학생숙소에서 야간 점호시간에 생활지도교사 주관으로 안전사고 예방을 위한 추가 교육 실시
- ◇ 양호선생님이 주간에는 양호실에, 야간에는 학생숙소 1동 간이 양호실에 주·야간 각각 상주
- ◇ 야간에는 학생숙소 사감 및 당직 근무자 배치로 24시간 환자수송체계를 구축하여 운영 중
- ◇ 임직원 대상으로 매년 파주소방서와 재난방재 합동소방훈련 및 소화기 사용법, 심폐소생술 교육 실시



Ⅲ. 위생 및 안전 - 4. 구충구제 조치



[실내 방역작업]

◇ 주기적으로 시설 주요 장소 방역작업을 실시합니다.

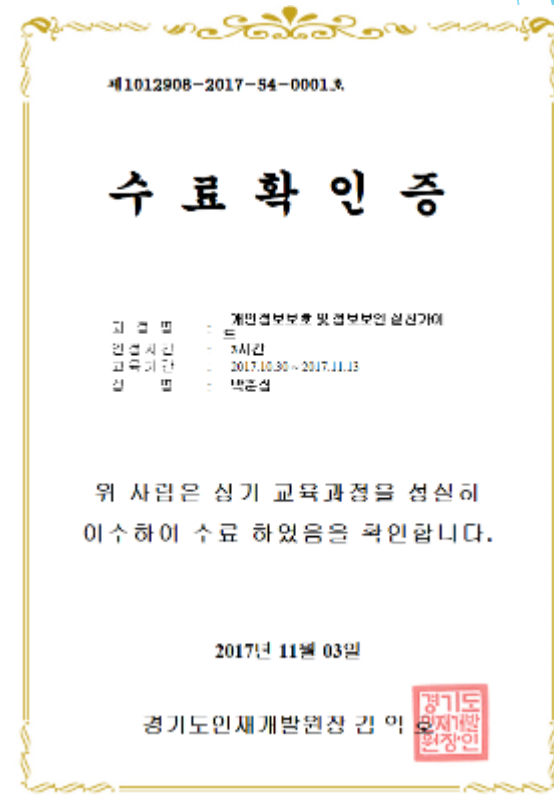


Ⅲ. 위생 및 안전 – 5. 개인정보 보호



[개인정보 교육 이수 현황]

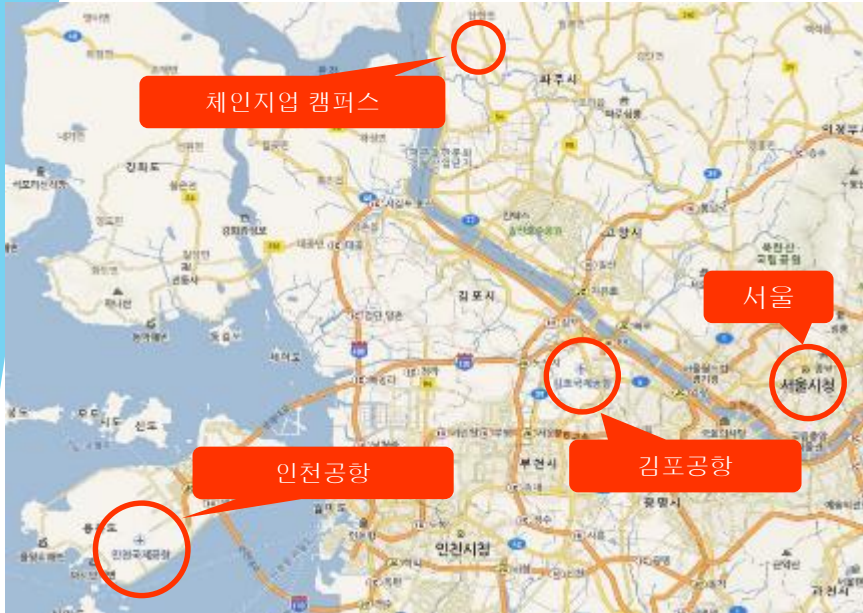
◇ 최근 1년 내 개인정보 보안 관련 교육 이수 내역



IV. 기타 안내사항 - 1. 접근성



[체인지업캠퍼스 위치]



- 인천공항 → 체인지업캠퍼스 : 약 50분 소요
- 김포공항 → 체인지업캠퍼스 : 약 40분 소요
- 서울 → 체인지업캠퍼스 : 약 45분 소요

WEB SITE <http://www.english-village.or.kr>

IV. 기타 안내사항 – 2. FAQ



◇ 체인지업캠퍼스 입소관련, 학부모님들의 Frequently Asked Questions

○ 교육기간 중 학생이 아프거나 응급상황이 발생한다면?

- 체인지업캠퍼스 내에는 양호선생님이 22시까지 근무하며, 당직근무자가 24시간 상주합니다. 응급상황 발생의 경우 차로 10~20분 거리의 인근병원과 연계하여 우선 진료를 받을 수 있도록 시스템을 갖추고 있습니다. 병원치료를 받게 될 경우 인솔자 또는 보호자에게 진료 경과를 알려드립니다.

○ 교육생들의 식사는 어떠한가요?

- 학생들은 체인지업캠퍼스 내 카페테리아에서 식사를 하게 됩니다. 이곳은 영화 해리포터의 <호그와트 마법학교>를 모티브로 한 장소로, 학생들은 이국적인 분위기에서 균형 잡힌 식사를 하게 됩니다. 국내 위탁급식업체 1위인 아워홈의 운영 하에 전문영양사가 성장기 학생들에게 꼭 필요한 영양을 고려한 식단을 제공합니다.

○ 핸드폰 소지가 안 된다면 학생과 연락은 어떻게 할 수 있나요?

- 숙소마다 수신자부담 전화가 비치되어 있으나 습관적인 잦은 한국어 전화사용에 따른 교육효과 저하를 방지하고자 담당 사감선생님에 의하여 전화사용이 제한될 수 있으며 (저녁 9시 ~ 10시 사용 가능) 집안의 급한 용무일 경우에 한하여 체인지업캠퍼스로 전화주시면 자녀와 연락할 수 있도록 메시지를 전달해드립니다.

☎ 연락처 : 1588-0554, 031-956-2000(콜센터), 031-956-2699(당직실)

IV. 기타 안내사항 – 2. FAQ



◇ 체인지업캠퍼스 입소관련, 학부모님들의 Frequently Asked Questions

○ 캠프 입소 준비물은 무엇인가요?

- 의류(평상복, 속옷, 양말, 수건, 운동복, 슬리퍼) / 생활용품(비누, 치약, 샴푸, 빗, 로션, 수건, 물통 등)
- 개인 필기도구, 의약품 및 의료용품 / Self Study 시간에 필요한 학교 숙제 및 도서
- 체육활동을 위한 체육복 및 기타 필요한 용품 / 개인 용돈(3만원 내외)

○ 클래스 및 숙소 및 단체생활 관련 학생상담은 어떻게 되나요?

- 1개 클래스는 15명 내외로 구성, 학년 별 클래스 배정 / 숙소는 1실 6명 사용, 성별과 학년에 따라 배정
- 따돌림, 폭력행위를 조장하는 학생은 상담 후 퇴소 처리 될 수 있으며, 자녀들이 학생들과 어울리며 원활히 단체 생활에 임할 수 있도록 사전교육 및 지도 부탁드립니다.
- 자녀와의 통화 시 상기 문제로 어려움 호소하는 경우 교육담당자, 야간생활지도교사, 주임 교사와 상담 가능

○ 외출, 외박 및 면회가 가능 한가요?

- 외출, 외박 및 면회 이후 자녀의 캠프 생활 의지가 저하되어 조기 퇴소하는 일이 빈번히 발생하므로 자제하여 주시고 학부모님께서도 아이가 5일 과정을 잘 수료할 수 있도록 격려해 주시기 바랍니다.

○ 반입금지 물품은 무엇인가요?

- 휴대폰, 고가의 전자제품(노트북, 게임기 등)
- 성냥, 라이터, 칼, 가위, 담배, 주류, 본드, 도박용품 등

○ 캠프 자산 훼손 시 어떻게 되나요?

- 캠프자산 파손 및 손실 시 개인 변상 하셔야 합니다.



감사합니다

-
- 담당자: 김시광
 - 전 화 : 031-956-2137
 - 이 메 일 : ksk3492@gill.or.kr
-